

## BẢNG GIÁ WEBSITE TRỌN GÓI 750 USD

Tặng hosting server 250 MB trong năm đầu sử dụng

### I. ĐẶC ĐIỂM

- Các tính năng của gói website phù hợp với nhu cầu sử dụng giới thiệu sản phẩm dịch vụ.
- Đăng tải hình ảnh và các thông tin liên hệ, nhằm quảng bá thương hiệu lên thị trường internet của công ty, hay một cá nhân.

#### 1. Chuẩn thiết kế

- Giao diện được thiết kế theo đặc thù từng ngành nghề kinh doanh, của từng khách hàng.
- Website được thiết kế đều có một phong cách riêng, tối ưu hóa giao diện.
- Tư vấn thiết kế website với giao diện chuyên nghiệp, đẹp mắt.
- Các hình ảnh được sử lý kỹ lưỡng sắc nét.
- Thiết kế hoàn hảo, với đội ngũ chuyên nghiệp tinh thẩm mỹ
- Hỗ trợ thiết kế Flash banner, Flash Intro.

#### 2. Tiêu chuẩn kỹ thuật

- Website được xây dựng bằng ngôn ngữ PHP, cơ sở dữ liệu MYSQL, chuyên nghiệp.
- Đảm bảo cho sự truy cập nhanh chóng nhanh chóng, dễ dàng.
- Đảm bảo tốc độ xử lý thông tin nhanh chóng với một hệ thống được phân tích tối ưu nhất.
- Quản trị nội dung dễ sử dụng, thân thiện.
- Độ bảo mật cao trong quá trình quản lý thông tin.
- Đội ngũ kỹ thuật chuyên nghiệp, giàu kinh nghiệm đảm nhiệm công việc.









#### 3. Công cụ quản lý































- Giao diện thân thiện, dễ sử dụng. Các modulce được sắp xếp theo dạng cây thư mục, rất dễ dàng quản lý và tìm kiếm.
- Có thể xem nội dung theo mã lệnh HTML, tiện ích này dành cho người sử dụng biết CODE HTML.
- Công cụ soạn thảo văn bản có đủ các chức năng chọn font chữ, màu sắc, size, kiểu chữ hiển thị.
- Cập nhật nội dung bằng cách nhập trực tiếp hoặc sao chép.
- Tạo liên kết trang, trích dẫn File tài liệu, văn bản từ trong bài viết.
- Cập nhật hình ảnh trực tiếp từ máy quản trị website. Cho phép phóng to, đóng khung hình ảnh.
- Nhiều lựa chọn hiển thị hình nhằm không làm mất tỉ lệ gốc.
- Cập nhật File Video, xem hai định dạng: Tạo đường link xem bằng Windows Media hoặc xem trực tiếp trên website.
- Cập nhật số lượng người truy cập.
- Thay đổi tên công ty, địa chỉ, số điện thoại, Fax, Email trong trang liên hệ.









#### 4. Hỗ trợ

- Tư vấn biên soạn nội dung website.
- Hỗ trợ các tiện ích cần thiết.
- Hỗ trợ cập nhật thông tin hình ảnh lên website.
- Hỗ trợ ranking website lên top 10 Google.

### II. CHỨC NĂNG VÀ CẤU TRÚC WEBSITE.

	Trang Intro : giao diện đẹp mắt, theo yêu cầu của khách hàng
	Trang chủ (quản lý banner Flash) + 3 ngôn ngữ (Việt – Anh - Hoa mặc định)
	Giới thiệu cty cấp 1 (khách hàng có thể phân cấp không giới hạn)
	Giới thiệu cty cấp 2
	Giới thiệu cty cấp 3
	Sản phẩm cấp 4
	Sản phẩm cấp 4
	-----

		-----
		<b>Tin tức cấp 1 (khách hàng có thể phân cấp không giới hạn)</b>
		Tin tức cấp 2
		Tin tức cấp 3
		Tin tức cấp 3
		Tin tức cấp 4
		Tin tức cấp 4
		-----
		-----
		<b>Sản phẩm cấp 1 (khách hàng có thể phân chia đề mục không giới hạn, có quyền cấp gian hàng trực tuyến cho các cty con, đại lý hoặc nhà cung cấp...)</b>
		Sản phẩm cấp 2
		Sản phẩm cấp 3
		Sản phẩm cấp 3
		Sản phẩm cấp 4 (hình sản phẩm được phóng to theo công nghệ Ajax)
		Sản phẩm cấp 4 (hình sản phẩm được phóng to theo công nghệ Ajax)
		-----
		-----
		<b>Tìm kiếm phân cấp</b>
		Theo chức năng
		Theo chủng loại
		Theo hãng sản xuất
		Theo giá
		-----
		<b>Giỏ hàng (có thanh toán qua thẻ, trực tuyến hoàn toàn)</b>
		<b>Thanh toán bằng thẻ tín dụng, thẻ thanh toán qua cổng ngân hàng Việt Nam.</b>
		<b>Sitemap</b>
		<b>Hỏi đáp trực tuyến (có phân cấp)</b>
		<b>Giới thiệu trang web đến bạn bè</b>
		<b>Bình chọn và tham khảo ý kiến khách hàng</b>
		<b>Newsletter (bản tin định kỳ)</b>

	Banner quảng cáo (giao quyền quản lý cho khách hàng)
	Diễn đàn
	Liên kết website
	Online trực tuyến / đường dây nóng
	Download
	Bộ đếm người truy cập
	Liên hệ
	WEB ADMIN (cung cấp quyền tối cao nhất, có phân quyền user)

### III. DIỄN GIẢI SƠ ĐỒ WEBSITE

1. <u>TRANG CHỦ</u>		Mã sản phẩm DM-TKW-C1
<b><u>Nội dung thể hiện</u></b>		
-	Cung cấp 1 trang Intro Flash được thiết kế mỹ thuật và chi tiết theo tất cả các yêu cầu khó tính nhất từ khách hàng.	
-	Quyền quản lý banner Flash được Con Đường Việt cung cấp cho khách hàng.	
-	Logo, tên công ty.	
-	Hình ảnh trụ sở công ty, sản phẩm chính hoặc các hình ảnh khác được giới thiệu dưới dạng banner hoặc hình nền.	
-	Sử dụng các hiệu ứng Flash ở banner chính hoặc Logo.	
-	Menu liên kết với các trang trong.	
-	Ô giới thiệu các chuyên mục nổi bật của website, ví dụ: tin tức mới, sản phẩm mới (được phân theo nhóm để người xem dễ dàng tìm kiếm thông tin) Tóm tắt thông tin về các đại lý hoặc đối tác.	
-	Thông tin giới thiệu tổng quan về công ty hoặc sản phẩm / dịch vụ.	
-	Góc truy cập dành cho thành viên.	
-	Góc tìm kiếm sản phẩm / dịch vụ theo danh mục hoặc phân loại.	
-	Góc thăm dò ý kiến.	
-	Góc đăng ký nhận bản tin từ website.	
-	Góc gửi thông tin giới thiệu website cho bạn bè.	
-	Bảng tỷ giá ngoại tệ, hoặc bản tin thời tiết...	
-	Ô liên kết web.	
-	Thiết kế sử dụng Photoshop và Illustrator với kỹ thuật và hiệu ứng hình ảnh (drop shadow, emboss, innershadow gradian...) để tạo ra một bố cục mang tính chuyên nghiệp, phù hợp với đặc trưng ngành nghề kinh doanh và phong cách riêng của Quý công ty.	
<b>2. <u>SẢN PHẨM</u></b>		
		Mã sản phẩm: <b>DM-TKW-C2</b>
	Hỗ trợ việc cập nhật sản phẩm lên website một cách thuận tiện, dễ dàng. Không hạn chế số lượng sản phẩm.	
	Mỗi sản phẩm bao gồm các thông tin sau: Tên sản phẩm, Mã sản phẩm, Hình thu nhỏ, Hình phóng lớn, Đơn giá, Màu sắc, Kích thước, Định lượng, Quy cách đóng gói, và các thông tin diễn giải khác,...	
<b><u>Phản hiển thi trên website dành cho người xem</u></b>		
-	Danh sách các nhóm sản phẩm được bố trí ở vị trí bên trái hoặc phải màn hình. Người sử dụng bấm vào tên nhóm để xem các sản phẩm thuộc nhóm đó.	

	- Ở trang này, các sản phẩm được sắp xếp theo số thứ tự từ cao đến thấp, bao gồm các thông tin tổng quát: Hình thu nhỏ, Tên sản phẩm, Mã sản phẩm, Giá và liên kết đến trang thông tin chi tiết của sản phẩm.
	- Ở trang thông tin chi tiết của sản phẩm sẽ trình bày đầy đủ thông tin của sản phẩm, bao gồm: Hình phóng to theo công nghệ Ajax, Tên sản phẩm, Mã sản phẩm, Giá và Thông tin chi tiết.
	- Chương trình tự động phân trang khi có nhiều sản phẩm. Số lượng sản phẩm trên mỗi trang tùy thuộc sự quy định của Quý công ty, thông thường tối đa là 15 sản phẩm/trang.
	- Có công cụ tìm kiếm giúp người xem dễ dàng tìm kiếm sản phẩm cần xem.
<b><u>Phần dành cho người quản lý website (Webadmin)</u></b>	
	- <b>Con Đường Việt giao quyền tạo gian hàng bán hàng trực tuyến cho khách hàng.</b>
	- Khách hàng được tùy biến menu sản phẩm, phân cấp phân nhóm sản phẩm không giới hạn. Tính năng đặc biệt này của Con Đường Việt là để mang đến sự chủ động cao nhất của khách hàng với website của mình.
	- <b>Quản lý sản phẩm:</b> công cụ hỗ trợ nhập mới, sửa, xóa, hoặc quy định ẩn, hiện sản phẩm.
	- <b>Quản lý phân loại:</b> công cụ hỗ trợ phân nhóm sản phẩm, nhập nhóm mới, sửa, xóa, thay đổi thứ tự hiển thị các nhóm.
<b>3. GIỎ HÀNG - SHOPPING CART</b> Mã sản phẩm: <b>TI-TKW-C5</b>	
	Hỗ trợ khách hàng đặt hàng thông qua website, có thể cùng lúc đặt hàng nhiều sản phẩm với số lượng khác nhau, tương tự như hoạt động đi mua sắm trong siêu thị.
<b><u>Phần hiển thị trên website dành cho người xem</u></b>	
	- Phần mua hàng trong gói web này được link tới cổng thanh toán trực tuyến mà khách hàng chọn lựa (Con Đường Việt tư vấn cổng thanh toán uy tín nhất)
	- Bên dưới mỗi sản phẩm đều có nút "Mua hàng" hoặc "Chọn hàng". Khi người xem bấm vào nút "Chọn hàng" này, sản phẩm được chọn sẽ tự động cho vào giỏ hàng, với số lượng mặc định là 01 sản phẩm.
	- Khách hàng chọn nút "Xem giỏ hàng", giỏ hàng sẽ liệt kê tất cả các món hàng có trong giỏ, với số lượng, đơn giá và số tiền tổng cộng. Khách hàng có thể chọn thêm hoặc bỏ bớt các mặt hàng trong giỏ.
	- Kết thúc quá trình mua, người mua chọn "Thanh toán", và xác nhận lại số lượng hàng trong giỏ, điền vào form thanh toán trên web.
	- Biểu mẫu đặt hàng, bao gồm: thông tin về sản phẩm (tên, mã sản phẩm), số lượng, thông tin về người đặt hàng (tên, địa chỉ, email, điện thoại)
<b><u>Phần dành cho người quản lý website (Webadmin)</u></b>	
	- Phần quản lý khách hàng thành viên đã đăng ký với website (member): hỗ trợ xem, xóa, sửa, chấp nhận hoặc không chấp nhận account đăng ký.
	- Phần quản lý đơn hàng: hỗ trợ xem và xử lý các đơn hàng, cập nhật, tìm kiếm, xóa đơn hàng đã giải quyết. Ngoài ra, hỗ trợ lọc đơn hàng theo tiêu chí: chưa giải quyết, đã giải quyết.
	- Thông tin đặt hàng sẽ được tự động gửi về địa chỉ email định trước, đồng thời lưu trữ trong cơ sở dữ liệu. Tuy nhiên, Quý công ty có thể tùy chọn chỉ gửi thông tin đơn hàng về email hoặc chỉ lưu vào cơ sở dữ liệu.
<b>4. THANH TOÁN TRỰC TUYẾN BẰNG THẺ TÍN DỤNG</b> Mã sản phẩm: <b>TI-TKW-C7</b>	
	Công cụ hỗ trợ người sử dụng có thể thanh toán trực tiếp trên website bằng thẻ tín dụng (Visa, Mastercard, Discover, American Express, ...) hoặc các phương thức thanh toán khác như PayPal, Check... Sử dụng dịch vụ thanh toán trực tuyến thông qua cổng các ngân hàng tại Việt Nam và Thế Giới (có tại Con Đường Việt)
<b><u>Phần hiển thị trên website dành cho người xem</u></b>	
	- Tích hợp phần mềm hỗ trợ thanh toán của PayPal.com hoặc 2checkout.com, Onlink, Onepay... vào trong website của khách hàng. Quý công ty có thể tự đăng ký tài khoản sử dụng với PalPal,

	2checkout, Onlink, Onepay... hoặc yêu cầu Con Đường Việt đăng ký.
	- Người mua hàng nhấn vào liên kết “Thanh toán”, nhập thông tin thẻ của mình và nhấn nút “Hoàn tất” để kết thúc giao dịch. Khi đó, người mua hàng và Người quản trị web sẽ nhận được email thông báo có giao dịch được thực hiện.
	- Người quản trị website có thể truy cập vào PayPal, 2checkout, Onlink, Onepay... để kiểm tra giao dịch và quản lý tổng số tiền trong tài khoản của mình. Người quản trị web có quyền thực hiện lệnh chuyển tiền từ tài khoản của mình tại PayPal, 2checkout, Onlink, Onepay... về tài khoản tại ngân hàng.
<b><u>Phân dành cho người quản lý website (Webadmin)</u></b>	
	- Theo dõi tình trạng thanh toán của đơn hàng.
<b>5. TIN TỨC / BÀI VIẾT</b>	
	Mã sản phẩm: <b>DM-TKW-C5</b>
	Chương trình hỗ trợ việc đăng tải các tin tức, sự kiện hoặc các thông tin khác ở dạng bài viết lên website một cách dễ dàng.
	Mỗi bài viết bao gồm các thông tin sau: Hình minh họa, Tiêu đề, Phần giới thiệu tóm tắt, Nội dung chi tiết, Tên tác giả, Ngày cập nhật.
<b><u>Phân hiển thị trên website dành cho người xem</u></b>	
	- Hiện thị danh sách các nhóm tin ở vị trí bên trái hoặc phải. Người sử dụng nhấn vào từng nhóm tin để xem các tin thuộc nhóm tương ứng. Trường hợp mặc định sẽ hiển thị bài viết thuộc tất cả các nhóm.
	- Hiện thị danh sách các tin theo thứ tự từ mới đến cũ, các thông tin được hiển thị bao gồm: Tiêu đề, Hình minh họa, giới thiệu tóm tắt và liên kết đến trang xem nội dung chi tiết.
	- Tự động phân trang khi có nhiều tin tức / bài viết.
	- Có công cụ tìm kiếm giúp người sử dụng dễ dàng tìm kiếm thông tin.
<b><u>Phân dành cho người quản lý website (Webadmin)</u></b>	
	- Chương trình hỗ trợ việc đăng tải các tin tức, sự kiện hoặc các thông tin khác ở dạng bài viết lên website một cách dễ dàng.
	- Công cụ hỗ trợ cập nhật mới bài viết, không hạn chế số lượng.
	- Công cụ hỗ trợ tìm kiếm, sửa, xóa, ẩn, hiện bài viết.
	- Công cụ phân loại bài viết: hỗ trợ quản lý, phân chia bài viết theo nhóm. Cho phép nhập mới, sửa, xóa, hoặc thay đổi thứ tự hiển thị của các nhóm. Ví dụ: phân chia tin tức thành nhóm: Tin Kinh Tế, Tin Xã Hội, hoặc Tin Khuyến Mãi, Tin Tuyển Dụng,...
<b><u>Các tính năng tùy chọn khác</u></b>	
	- <b>In bài viết:</b> Ở trang xem chi tiết của tin, bên dưới bài viết sẽ hiển thị nút liên kết “In bài viết”. Khi người sử dụng nhấn vào liên kết này, một cửa sổ mới sẽ hiện ra với nội dung chi tiết của tin được trình bày đơn giản (không hiển thị các menu, hình ảnh,...), tiện lợi cho việc in ấn.
	- <b>Gửi bài viết cho bạn bè:</b> Ở trang xem chi tiết của tin, bên dưới bài viết sẽ hiển thị nút liên kết “Gửi tin này cho bạn bè”. Khi người sử dụng nhấn vào liên kết này, một cửa sổ mới sẽ hiện ra yêu cầu người sử dụng nhập vào các thông tin: Tên và Email của người gửi, Tên và Email của người nhận, Nội dung ghi chú nếu có. Sau khi người sử dụng nhập đầy đủ thông tin và nhấn nút “Gửi”, một email sẽ được gửi đến cho người nhận, kèm theo 1 liên kết của Tin/Bài viết để người nhận có thể click vào xem.
<b>6. HỎI ĐÁP TRỰC TUYẾN</b>	
	Mã sản phẩm: <b>TI-TKW-C6</b>
	Hỏi đáp là chương trình tư vấn trực tuyến dành cho khách hàng thông qua website. Hỏi - Đáp là công cụ chăm sóc, hỗ trợ khách hàng và giúp khách hàng quay trở lại website thường xuyên hơn.
	Khách hàng có thể gửi câu hỏi hoặc thắc mắc của mình trực tiếp trên website. Người quản trị có thể trả lời các câu hỏi và quyết định câu hỏi đó được hiển thị trên website hay không.
<b><u>Phân hiển thị trên website dành cho người xem</u></b>	

	<ul style="list-style-type: none"> <li>- Hiện thị danh sách các câu hỏi và nội dung trả lời theo thứ tự từ mới đến cũ. Các thông tin được hiển thị bao gồm: Tên và email của người gửi câu hỏi, Nội dung câu hỏi, Nội dung trả lời.</li> </ul>
	<ul style="list-style-type: none"> <li>- Các câu Hỏi - Đáp có thể được phân chia thành nhóm, để tạo sự thuận tiện cho người xem. Người sử dụng nhấn vào từng nhóm chuyên đề để xem các Hỏi - Đáp tương ứng. Màn hình sẽ mặc định hiển thị câu Hỏi - Đáp thuộc tất cả các nhóm.</li> </ul>
	<ul style="list-style-type: none"> <li>- Có form mẫu để khách hàng gửi câu hỏi hoặc thắc mắc của mình. Nội dung của form mẫu gồm: Chọn nhóm câu hỏi, Họ tên người gửi, E-mail, Địa chỉ, Số điện thoại, Nội dung câu hỏi... Các thông tin này có thể bắt buộc điền đầy đủ hoặc không. Ngay khi khách hàng gửi, nội dung câu hỏi này sẽ được chuyển về trang quản trị Webadmin. Chỉ khi nào người quản trị trả lời câu hỏi và cập nhật tình trạng “Hiện thị” của câu hỏi, khi đó nội dung Hỏi – Đáp mới được hiển thị bên ngoài website.</li> </ul>
<b><u>Phần dành cho người quản lý website (Webadmin)</u></b>	
	<ul style="list-style-type: none"> <li>- Phân loại: Quản lý hỏi-đáp theo nhóm. Công cụ nhập mới, sửa, xóa, thay đổi thứ tự hiển thị các nhóm. Ví dụ: câu hỏi được phân thành nhóm: Hướng dẫn sử dụng, Hỗ trợ kỹ thuật, Thông tin sản phẩm, Cách mua hàng,...</li> </ul>
	<ul style="list-style-type: none"> <li>- Quản lý nội dung Hỏi - Đáp: công cụ quản lý và trả lời các câu hỏi của khách hàng. Hỗ trợ tìm kiếm, nhập mới, sửa, xóa, ẩn, hiện hoặc di chuyển các câu hỏi đáp từ nhóm này sang nhóm khác.</li> </ul>
<b>7. <u>LIÊN HỆ / PHẢN HỒI</u></b>	
	Mã sản phẩm: <b>DM-TKW-C7</b>
Khách hàng truy cập web có thể liên lạc với công ty thông qua website.	
<b><u>Phần hiển thị trên website dành cho người xem</u></b>	
	<ul style="list-style-type: none"> <li>- Địa chỉ liên hệ của công ty giúp khách hàng có thể liên hệ khi cần thiết.</li> </ul>
	<ul style="list-style-type: none"> <li>- Có Form mẫu để khách hàng liên hệ trực tiếp thông qua website. Ngay sau khi khách hàng nhấn nút “Gửi”, nội dung sẽ được chuyển về địa chỉ email tùy chọn. Người quản trị có thể thay đổi địa chỉ email này trong trang quản lý Webadmin.</li> </ul>
	<ul style="list-style-type: none"> <li>- Mẫu form bao gồm các thông tin: Họ tên, Công ty, Địa chỉ, Điện thoại, Số fax, Email, Nội dung liên hệ.</li> </ul>
<b>8. <u>GIỚI THIỆU TRANG WEB ĐẾN BẠN BÈ</u></b>	
	Mã sản phẩm: <b>TI-TKW-B3</b>
Giới thiệu website đến bạn bè thông qua email.	
<b><u>Phần hiển thị trên website dành cho người xem</u></b>	
	<ul style="list-style-type: none"> <li>- Người sử dụng nhập các thông tin về người nhận và nhấn nút “Gửi”, một email kèm địa chỉ website sẽ được gửi đến người nhận.</li> </ul>
	<ul style="list-style-type: none"> <li>- Các thông tin khi gửi bao gồm: Tên người gửi, Email người gửi, Tên người nhận, Email người nhận, Lời nhắn (nếu có).</li> </ul>
<b>9. <u>BÌNH CHỌN VÀ THAM KHẢO Ý KIẾN</u></b>	
	Mã sản phẩm: <b>TI-TKW-C1</b>
Trưng cầu ý kiến người truy cập website thông qua bảng câu hỏi. Phù hợp khi công ty có những mặt hàng cần khảo sát ý kiến của người dùng, hoặc website cần khảo sát ý kiến của người truy cập về một vấn đề “nóng” nào đó đang diễn ra.	
Nội dung bảng câu hỏi do công ty tùy ý cập nhật. Kết quả trả lời sẽ được tự động thống kê và lập báo cáo cho cả người xem và công ty.	
<b><u>Phần hiển thị trên website dành cho người xem</u></b>	
	<ul style="list-style-type: none"> <li>- Bảng câu hỏi thường được bố trí ở góc dễ nhận thấy trên trang chủ, để thu hút ngay sự chú ý của người truy cập web.</li> </ul>
	<ul style="list-style-type: none"> <li>- Người truy cập web có thể chọn câu trả lời và nhấn nút “Bình chọn” hoặc “Xem kết quả” để xác nhận câu trả lời của mình. Chú ý: chương trình tự động hạn chế trường hợp một người bình chọn nhiều lần trong thời gian ngắn với cùng một chủ đề.</li> </ul>
	<ul style="list-style-type: none"> <li>- Người truy cập web cũng có thể chọn xem kết quả đã có mà không cần phải chọn câu trả lời. Kết quả bình chọn sẽ được hiển thị dưới dạng biểu đồ, thống kê chi tiết các câu trả lời đã được chọn.</li> </ul>

<b><u>Phần dành cho người quản lý website (Webadmin)</u></b>	
-	Quản lý nội dung bằng câu hỏi: công cụ cập nhật câu hỏi, hỗ trợ tìm kiếm, sửa, xóa, hoặc quy định ẩn, hiện các bảng bình chọn.
-	Mỗi bảng câu hỏi bao gồm các thông tin sau: Tiêu đề bình chọn, Ngày bắt đầu, Ngày kết thúc, Các câu trả lời (không giới hạn số lượng).
<b>10. BỘ ĐẾM NGƯỜI TRUY CẬP WEBSITE - COUNTER</b> Mã sản phẩm: <b>TI-TKW-A1</b>	
Miễn phí sử dụng. Bộ đếm có thể bắt đầu từ số 0 hoặc bắt đầu từ một con số tùy chọn.	
Bộ đếm này hỗ trợ nhiều kiểu chữ số hiển thị khác nhau, cho phép lựa chọn kiểu chữ / màu sắc cho phù hợp với giao diện của website.	
<b>11. DOWNLOAD</b> Mã sản phẩm: <b>TI-TKW-B5</b>	
Công cụ hỗ trợ người truy cập web tải các tập tin tài liệu, biểu mẫu hoặc bảng giá từ website.	
<b><u>Phần hiển thị trên website dành cho người xem</u></b>	
-	Các tài liệu được trình bày theo thứ tự từ mới đến cũ, bao gồm các thông tin: Tiêu đề, Hình minh họa, Nội dung giới thiệu, và liên kết đến trang nội dung chi tiết.
-	Trong trường hợp có nhiều tài liệu, có thể phân loại các tài liệu theo nhóm, nhằm giúp người xem dễ dàng tìm kiếm thông tin. Danh sách nhóm tài liệu được bố trí ở vị trí menu bên trái hoặc phải. Người sử dụng nhấn vào tên nhóm để xem các tài liệu có trong nhóm. Màn hình sẽ mặc định hiển thị tài liệu thuộc tất cả các nhóm.
-	Có công cụ tìm kiếm hỗ trợ người sử dụng dễ dàng tìm kiếm tài liệu cần thiết.
<b><u>Phần dành cho người quản lý website (Webadmin)</u></b>	
-	<b>Phân loại:</b> công cụ quản lý nhóm tài liệu. Hỗ trợ nhập mới, sửa, xóa, thay đổi thứ tự hiển thị các nhóm tài liệu. Ví dụ phân nhóm tài liệu: Tài liệu sản phẩm, Mẫu đơn, Bảng giá,...
-	<b>Cập nhật tài liệu:</b> công cụ cập nhật không hạn chế số lượng tài liệu. Hỗ trợ tìm kiếm, nhập mới, sửa, xóa, hoặc quy định ẩn, hiện hoặc di chuyển tài liệu từ nhóm này sang nhóm khác. Ngoài ra, còn hỗ trợ công cụ quy định thứ tự hiển thị của một hoặc nhiều tài liệu.
-	<b>Thông tin tài liệu:</b> mỗi tài liệu thuộc một nhóm tài liệu nhất định, bao gồm các thông tin sau: Phân loại, Tiêu đề, Hình minh họa, Nội dung giới thiệu, File tài liệu.
<b>12. LIÊN KẾT WEBSITE</b> Mã sản phẩm: <b>TI-TKW-A2</b>	
Cập nhật các liên kết đến các trang web khác.	
<b><u>Phần hiển thị trên website dành cho người xem</u></b>	
-	Thông thường, các liên kết được bố trí ở góc dễ nhận thấy trên trang chủ (dạng compo box), giúp người xem có thể tìm thông tin ngay khi truy cập web. Khi người xem chọn một địa chỉ website liên kết, một cửa sổ mới dẫn đến trang web đó sẽ mở ra.
-	Trong trường hợp có rất nhiều địa chỉ liên kết, thì sẽ bố trí thành trang Liên kết Web riêng biệt. Các địa chỉ liên kết này có thể được phân thành nhiều nhóm, giúp người xem dễ dàng theo dõi. Ví dụ phân thành các nhóm: Các địa chỉ website nhà nước, Các địa chỉ website về Văn hóa, Địa chỉ website các tổ chức phi chính phủ, ...
<b><u>Phần dành cho người quản lý website (Webadmin)</u></b>	
-	<b>Phân loại:</b> công cụ phân nhóm. Hỗ trợ nhập mới, sửa, xóa, thay đổi thứ tự hiển thị các nhóm địa chỉ.
-	<b>Cập nhật địa chỉ liên kết:</b> công cụ hỗ trợ cập nhật không hạn chế số lượng các liên kết website. Hỗ trợ tìm kiếm, sửa, xóa, hoặc quy định ẩn, hiện và sắp xếp thứ tự hiển thị của các địa chỉ liên kết.
-	<b>Thông tin liên kết:</b> mỗi liên kết bao gồm các thông tin: Tên website, Địa chỉ website.
<b>13. NEWSLETTER (BẢNG TIN ĐỊNH KỲ)</b> Mã sản phẩm: <b>TI-TKW-C2</b>	

	Công cụ hỗ trợ khách hàng đăng ký nhận bản tin định kỳ của website. Khách hàng điền địa chỉ e-mail nếu muốn nhận bản tin. Chương trình sẽ tự động gửi bản tin đến tất cả các e-mail đã đăng ký. Nội dung e-mail do công ty tự soạn, thông thường là thông tin về các chương trình khuyến mãi, hoặc các tin tức mới, các hoạt động mới của công ty mà người xem quan tâm.
	<b>Khuyến cáo:</b> sử dụng công cụ này để gửi mail, khách hàng cần đề phòng trường hợp vi phạm luật chống spam. Trong trường hợp vi phạm: dịch vụ lưu trữ sẽ bị cắt, website bị đóng cửa, và doanh nghiệp có thể bị kiện theo luật quốc tế,...
	<b><u>Phản hiển thị trên website dành cho người xem</u></b>
	- Hiển thị ô đăng ký, người truy cập web nhập địa chỉ email của mình và nhấn nút “Đăng ký” để hoàn tất. Một số ô đăng ký còn đề nghị nhập thêm “Họ tên” hoặc các thông tin khác.
	<b><u>Phản dành cho người quản lý website (Webadmin)</u></b>
	- Quản lý email: hỗ trợ việc quản lý danh sách email của khách hàng đã đăng ký trên website. Hỗ trợ tìm kiếm, sửa, xóa, ẩn, hiện các email.
	- Gửi email: hỗ trợ công cụ để người quản trị website soạn thảo nội dung bản tin và gửi đến tất cả các email có trong danh sách. Giao diện chính của bản tin do Con Đường Việt thiết kế sẵn, giống nhau ở tất cả các bản gửi đi.
<b>14. BANNER QUẢNG CÁO</b>	Mã sản phẩm: <b>TI-TKW-B7</b>
	Quản lý logo, banner quảng cáo trên website. Phù hợp với các website có đông người truy cập và có nhận quảng cáo banner trên web.
	<b><u>Phản hiển thị trên website dành cho người xem</u></b>
	- Hiển thị các banner bên trái, phải, trên đầu trang hoặc ở cuối chân trang web. Khi người xem nhấn vào banner, sẽ được liên kết đến địa chỉ website tương ứng của banner hoặc mở ra một trang mới giới thiệu về sản phẩm/dịch vụ của công ty quảng cáo trên banner đó.
	<b><u>Phản dành cho người quản lý website (Webadmin)</u></b>
	- Quản lý banner: công cụ hỗ trợ cập nhật không hạn chế số lượng banner quảng cáo. Hỗ trợ tìm kiếm, sửa, xóa, hoặc định thời gian hiển thị và ẩn của các banner.
	- Mỗi banner bao gồm các thông tin: Hình ảnh bản thiết kế, Tên banner, Địa chỉ website liên kết đến, thời gian hiển thị.
<b>15. DIỄN ĐÀN</b>	Mã sản phẩm: <b>TI-TKW-C3</b>
	Diễn đàn trao đổi thảo luận, sử dụng <b>bản gốc</b> diễn đàn phpBB Việt hóa (www.phpbb.com)
	Giao diện diễn đàn được điều chỉnh để phù hợp với giao diện chính của website.
	<b><u>Phản hiển thị trên website dành cho người xem</u></b>
	- Đăng ký thành viên. Xem vào sửa được thông tin thành viên do mình đăng ký. Được quyền xem thông tin của các thành viên khác.
	- Tham gia thảo luận / gửi bài viết vào diễn đàn, sửa chữa các bài viết đã gửi. Hoặc tạo một chủ đề/bài viết mới cho diễn đàn.
	- Có thể sử dụng account thành viên để gửi tin nhắn đến thành viên khác có trong diễn đàn.
	<b><u>Phản dành cho người quản lý website (Webadmin)</u></b>
	- Quản lý thành viên: xóa, sửa, di chuyển, cấm các tài khoản thành viên có trong diễn đàn.
	- Quản lý các Nhóm bài viết (Box): tạo mới, xóa, sửa các Nhóm thảo luận
	- Quản lý các chủ đề (Subject) có trong Nhóm và các bài viết có trong chủ đề, do thành viên gửi vào diễn đàn: sửa, xóa hoặc di chuyển các chủ đề/bài viết có trong diễn đàn. Hoặc xác định quyền hạn của thành viên đối với từng Box, ví dụ được xem, được phép gửi bài, hoặc không có quyền xem, không thấy hiển thị Box nào đó.
<b>16. TÌM KIẾM (QUY TRÌNH TÌM KIẾM NÂNG CAO)</b>	Mã sản phẩm: <b>TI-TKW-B8</b>
	VD về quy trình chọn Tìm kiếm sản phẩm nằm trên trang chủ, sử dụng kỹ thuật Ajax (Ví dụ chỉ mang tính chất

minh họa)

**Bước 1 :** Nhập thông tin hàng sản xuất cần lựa chọn hoặc nút enter để đưa đến cửa sổ (A) ghi rõ các hãng sản xuất

**Bước 2 :** Sau khi khách hàng chọn hãng sản xuất → cửa sổ (B) đưa ra các lựa chọn ( chọn giá hoặc model + phong cách + tính năng.....) ,khách hàng lựa chọn 1 phương án (ví dụ model )rồi nhấn ok .

**Bước 3 :** Sau khi nhấn ok (bước 2) → cửa sổ (C) nội dung cửa sổ là tất cả các model ,ghi chú : khi rê chuột vào model sẽ view cửa sổ (D) giới thiệu khái quát về sản phẩm giá .....

**Bước 4 :** Khách hàng chọn model → cửa sổ (E) ghi đầy đủ thông tin cần thiết và có đặt hàng

**Bước 5:** Sau khi đặt hàng → cửa sổ (F) bảng tính giá,total.....nếu khách hàng ok thì đến bước 6 còn không sẽ có nút hủy giao dịch .

**Bước 6 :** Khi chấp nhận đặt hàng → đến cửa sổ điền thông tin giao dịch và chọn hình thức thanh toán (có thể qua công mua bán trực tuyến).

**Bước 7.....**

**Ghi chú:**

- + Phía góc dưới compo box điền thông có các nút để điều chỉnh ra vào các cửa sổ (A),(C),...
  - + Các thao tác trên đều nằm trên một trang chủ mà không cần đi vào trang thứ 2
  - + Các cửa sổ có size khác nhau phù hợp với nội dung yêu cầu.
  - + Các cửa sổ phải nhỏ hơn trang chủ và nằm mờ trên trang chủ .
  - + Tất cả các cửa sổ đều có nút close được đặt phải trên góc phải màn hình.
  - + Các cửa sổ sẽ tự động đóng lại khi trình diễn quá nhiều cấp
  - + Các cửa sổ được trình diễn theo hình thức đa cấp nằm ngang và tự động đóng các cửa sổ ở cấp 1 và cấp 2 khi được mở cửa cấp 4.
- Ví dụ : khi mở đến cửa sổ D thì cửa sổ (A), (C).... sẽ tự động đóng lại để tránh tình trạng tràn trái trên màn hình nhiều quá , không chiếm trang chủ .
- + (A) -> (C) -> (D).....

**Con Đường Việt sẽ sử dụng Kỹ Thuật Ajax (Asynchronous JavaScript and XML) để phát triển qui trình tìm kiếm sản phẩm + đặt hàng thanh toán trực tuyến.**

**17 . Phần mềm quản trị web chuyên nghiệp**

Cung cấp cho khách hàng tính năng phân quyền cho người sử dụng tùy theo mức độ quản lý.

**A. QUY ĐỊNH BẢO HÀNH**

Tất cả các website, phần mềm quản lý ứng dụng web do Con Đường Việt phát triển đều được bảo hành trong thời hạn 01 năm kể từ ngày nghiệm thu sản phẩm.

**1. Phạm vi bảo hành:**

- Hỗ trợ kỹ thuật, giải đáp thắc mắc của người dùng liên quan đến sản phẩm thông qua điện thoại hoặc email.
- Sửa các lỗi kỹ thuật phát sinh do mã lập trình (nếu có).

**2. Các trường hợp loại trừ**

- Lỗi mất hoặc hỏng dữ liệu do người sử dụng, virus máy tính hoặc do các nguyên nhân bất thường khác như thiên tai, hỏa hoạn,...

**B. CHÚ THÍCH - THÔNG TIN KỸ THUẬT**

- Các hệ thống website, phần mềm quản lý trên cơ sở web do Con Đường Việt phát triển có thể hoạt động trên nền hệ điều hành Unix/Linux hoặc Windows, với khả năng bổ sung và mở rộng dễ dàng, nhanh chóng.
- **Ngôn ngữ lập trình:** PHP (linh hoạt, an toàn và bảo mật cao).
- **Cơ sở dữ liệu:** mySQL

-	<b>Phần mềm quản lý Webadmin:</b> có tính năng phân quyền quản trị website; các công cụ nhập liệu rõ ràng, tiện ích, phù hợp với nhu cầu của công ty, đảm bảo các thao tác nhập liệu nhanh chóng, dễ sử dụng.
-	<b>Phần mềm thiết kế web và đồ họa:</b> phần mềm xử lý ảnh, phần mềm phát triển web, phần mềm thiết kế flash, và các phần mềm phụ trợ khác.
-	Website thành phẩm tương thích với hầu hết các trình duyệt thông dụng: IE, Firefox...
-	<b>Kỹ thuật template:</b> cho phép chia tách trang web thành 03 phần riêng biệt: giao diện HTML, mã lập trình PHP và cơ sở dữ liệu. Kỹ thuật template giúp mã nguồn website sáng sủa, dễ thay đổi bổ sung và mở rộng về sau.

### **C. BẢN QUYỀN VÀ TÍNH HỢP PHÁP:**

<b>1. Thiết kế, phát triển, lập trình web và phần mềm trên cơ sở web:</b>	
-	Con Đường Việt sử dụng ngôn ngữ lập trình <b>PHP</b> , môi trường phát triển mã nguồn mở và hoàn toàn miễn phí.
-	Con Đường Việt sử dụng <b>mySQL</b> , hệ cơ sở dữ liệu mã nguồn mở và hoàn toàn miễn phí.
-	Các mã lập trình trên website khách hàng do Con Đường Việt tự phát triển. Các trường hợp đặc biệt sử dụng các phần mềm thương mại hoặc mã nguồn mở đều được Con Đường Việt thỏa thuận rõ với khách hàng trước khi sử dụng (và khách hàng hoặc Con Đường Việt phải trả phí cho việc sử dụng đó).
<b>2. Máy chủ web của Con Đường Việt</b>	
-	Tất cả các phần mềm được cài đặt trên máy chủ lưu trữ web của Con Đường Việt đều có bản quyền hợp pháp, bao gồm: <b>hệ điều hành Linux, Apache, PHP, mySQL, Exim, Cpanel...</b>
-	Các phần mềm ứng dụng thương mại khác do khách hàng tự cài đặt (hoặc yêu cầu bên thứ 3 cài đặt) lên website yêu cầu phải có bản quyền riêng.